

# Sessão de Esclarecimento **TRACES NT**

12 e 13/09/2019

# Do que é que vamos falar?

## - TRACES NT -

- O que é?
- Porquê esta Sessão de Esclarecimento?
- A partir de quando utilizar?
- Como utilizar?
  - ✓ EU-Login e acesso ao TRACES-NT
  - ✓ CHED-PP
  - ✓ CHED- D


# O que é?

## - TRACES NT -

- **TRA**de **C**ontrol and **E**xpert **S**ystem – **N**ew **T**echnology
- Versão melhorada do **Clássico** sistema TRACES
- Instrumento de gestão multilíngue da Comissão Europeia para todos os requisitos sanitários aplicáveis ao comércio intra-UE e à importação de **animais, sémen e embriões, géneros alimentícios, alimentos para animais e materiais em contacto**
- +
- requisitos fitossanitários de **vegetais, produtos vegetais e outros objetos regulados** e produtos biológicos.

# Sessão de Esclarecimento - porquê ?

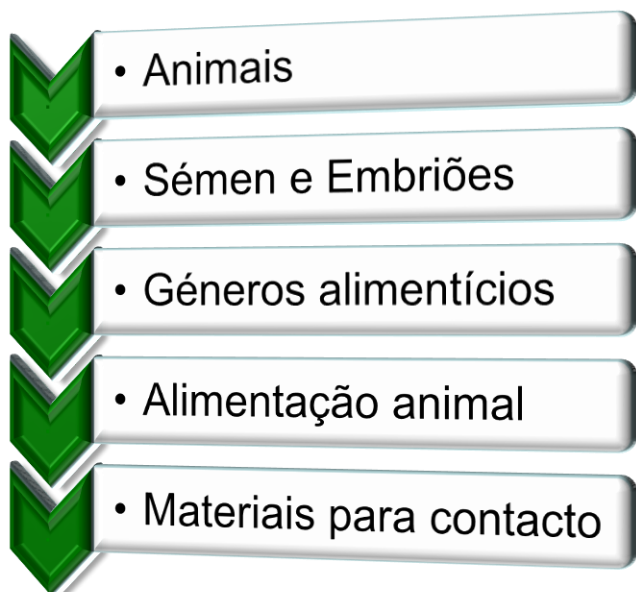
## - TRACES NT -

- Reg. 625/2017  
Entra em aplicação 14 de Dez. 2019
- Preparação da mudança  
Sistema TRACES clássico  TRACES NT
- Formação dos técnicos oficiais  
Uso do novo sistema; Diferenças; Apoio ao Operador
- Elucidação dos Operadores / Despachantes  
Operadores bem informados; Tempo para adaptação;  
Diferenças; Uso do sistema; Resposta a dúvidas;

# Sessão de Esclarecimento - porquê ?

## - TRACES NT –

≠



T  
R  
A  
C  
E  
S  
  
C  
L  
Á  
S  
S  
I  
C  
O



F  
I  
T  
O  
S  
S  
A  
N  
I  
D  
A  
D  
E  
  
D  
G  
A  
V

Já obrigatório

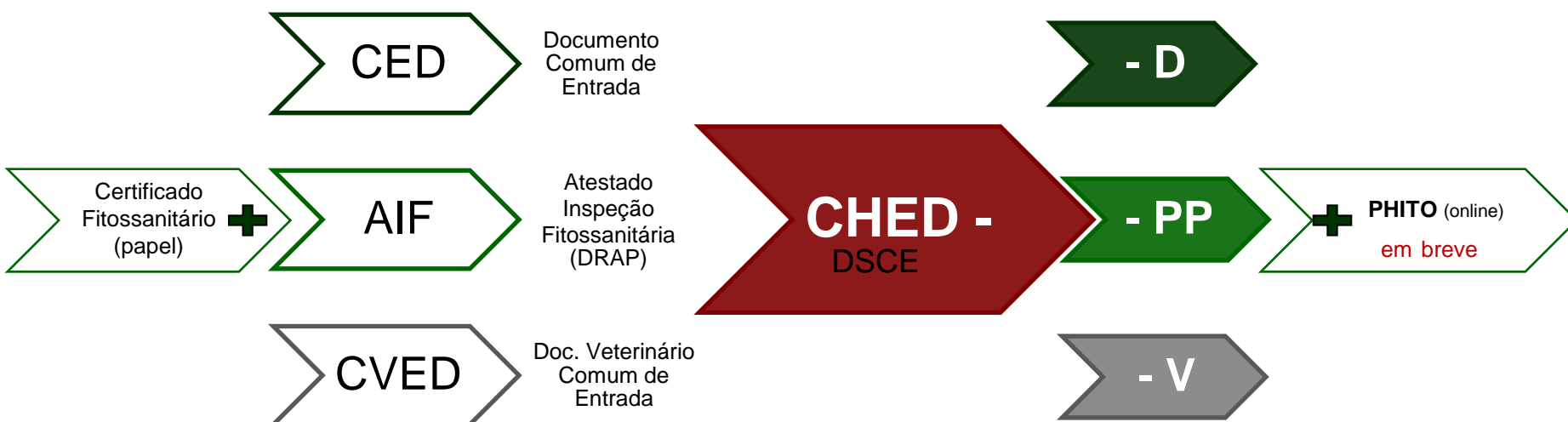
De 1 Out. a 14 Dez. 2019



# Sessão de Esclarecimento - porquê ?

- TRACES NT -

≠



**Common Health Entry Document**

**Documento Sanitário Comum de Entrada**



# Sessão de Esclarecimento - porquê ?

## - A partir de quando utilizar? -

- Calendário faseado

✓ 1 Out. 2019

### **CHED-D**

Géneros alimentícios e alimentos para animais de origem não animal

*Requisitos de qualidade e segurança alimentar dos alimentos*

✓ Outubro/Novembro 2019

### **CHED-PP**

Vegetais, produtos vegetais e outro material

*Requisitos fitossanitários*

✓ 14 Dezembro 2019

### **CHED-V**

Animais, sémen e embriões, géneros alimentícios de origem animal e subprodutos animais

*Requisitos de segurança dos alimentos*

# Como utilizar?

## - Como aceder ao TRACES NT -

1. *Criar EU login*
2. *Solicitar acesso específico ao TRACES NT*
3. *Organização → OPERADOR*
4. *País, secção e atividade (responsável pela remessa)*
5. *Pedir autorização*



# Como utilizar?

## - Como aceder ao TRACES NT -

### 1. Criar uma conta “**EU login**”

- i. Aceder ao website

<https://webgate.ec.europa.eu/cas/login>

- ii. Clicar em “*criar uma conta*”

<https://webgate.ec.europa.eu/cas/login>

Inicie sessão para continuar

Utilize o seu endereço eletrónico

Seguinte

[Criar uma conta](#)

ou

# Como utilizar?

## - Como aceder ao TRACES NT -

“**EU login**”

### iii. Preencher dados

Nome próprio

Sobrenome

E-mail (**Obrigatório email válido**)

Confirmar E-mail

Língua (PT)

Inserir Código

✓ Declaração de confidencialidade

### iv. Clicar em “*criar uma conta*”

[Ajuda para utilizadores externos](#)

Nome

Apelido

Endereço electrónico

Confirmar o endereço electrónico

Língua da troca correspondência electrónica  
português (pt) ▼

Inserir o código

☒ Ao assinalar esta casa, confirma que leu e compreendeu a [declaração de confidencialidade](#)

**Criar uma conta**

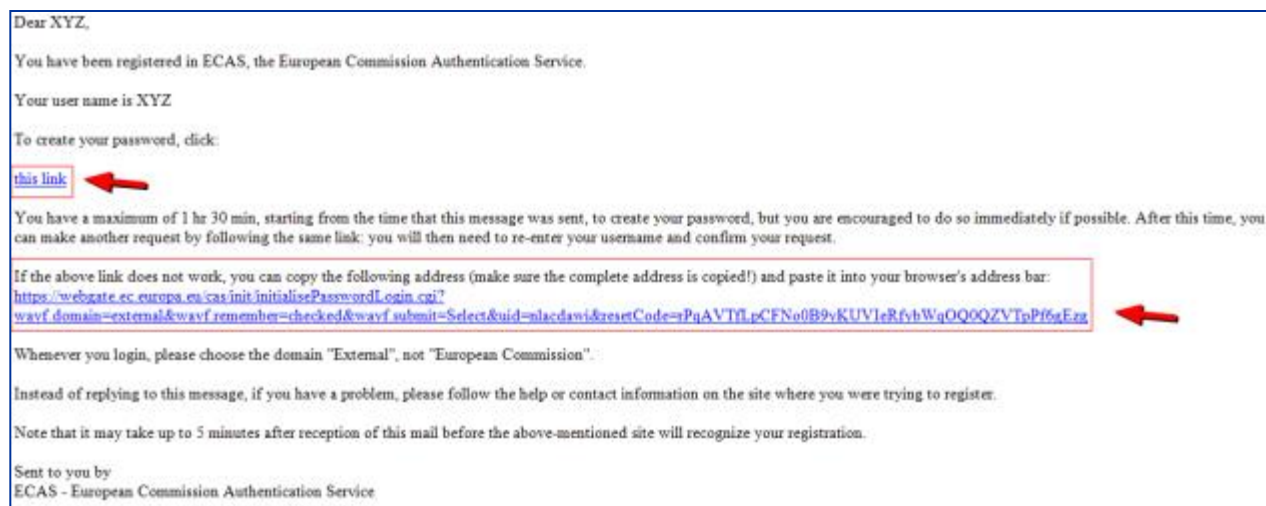


# Como utilizar?

## - Como aceder ao TRACES NT -

### “EU login”

- v. Receção de email. Clicar na hiperligação.  
(expira em 1h 30)



# Como utilizar?

## - Como aceder ao TRACES NT -

### “*EU login*”

- v. Selecionar nova PASSWORD para o utilizador criado.

Mínimo 10 caracteres

Maiúsculas  
+ minúsculas,  
+ números  
+ caracteres especiais

- vi. Clicar em “*Submeter*”

New password

Please choose your new password.

E-mail

New password

Confirm new password

Submit

Passwords cannot include your username and must contain at least 10 characters chosen from at least three of the following four character groups (white space permitted):

- Upper Case: A to Z
- Lower Case: a to z
- Numeric: 0 to 9
- Special Characters: !"#%&'()\*+,-./:;<=>?@[^\_`{|}~

Examples: TEeiNoLwk} xLxk65{TPq YNKtIKl4nf

[\[Generate other sample passwords\]](#)


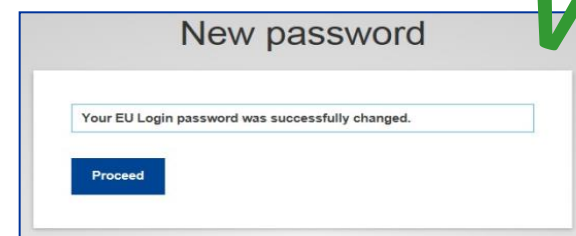
# Como utilizar?

## - Como aceder ao TRACES NT -

### “*EU login*”

vii. Já foi criada o acesso “EU login”:  
Criação do EU login apenas uma vez (1ª)

- Utilizador: endereço de email
- Password



Requerer acesso específico ao **TRACES NT**  
Também apenas na 1ª vez!

# Como utilizar?

## - Como aceder ao TRACES NT -

### 2. Requerer acesso específico ao **TRACES NT**


- i. Aceder ao website **TRACES NT** <https://webgate.ec.europa.eu/tracesnt/login>  
Pesquisa no Google por “TRACES NT”
- ii. Clicar em “Iniciar sessão no TRACES” e inserir credencias “EU login”

Iniciar sessão no TRACES 

Inicie sessão através do EU login clicando no botão abaixo e siga as instruções.

**Iniciar sessão no Traces**

Caso não se lembre da sua senha, pode [Repor a senha](#) no EU Login.



tracesnt requer a sua autenticação

**Inicie sessão para continuar**

Utilize o seu endereço eletrónico

**Seguinte**

[Criar uma conta](#)

# Como utilizar?


## - Como aceder ao TRACES NT -

### TRACES NT





### 3. Selecionar o tipo de “Organização”


- Empresas particulares,
- Lojas,
- Org. sem fins lucrativos,
- Despachantes?!
- Etc

Pedir autorização

 Atualmente, não tem qualquer função que lhe permita aceder à aplicação.

Selecione o tipo de organização para o qual solicita o acesso:

- Operador**   
Operadores económicos, tais como *empresas específicas, lojas, organizações sem fins lucrativos...*
- Organismo de controlo da produção biológica**   
Organismos de controlo indicados no Anexo III e no Anexo IV do Regulamento (CE) n.º 1235/2008 da Comissão
- Autoridade**   
Autoridade competente, tais como *estâncias aduaneiras, autoridades veterinárias, autoridades centrais competentes, autoridades fitossanitárias,*
- Outro organismo**   
Other bodies such as translators, country administrators, customs systems (at national level)...

 necessita de [ajuda](#) para saber a que tipo de organização pertence?

[www.dgav.pt](http://www.dgav.pt)

# Como utilizar?

## - Como aceder ao TRACES NT -

### TRACES NT – Operador

#### 4. Operador Selecionar:

- País (PT)
- Secção
- Tipo Atividade:
  - Estabelecimento
  - Importador
  - Exportador
  - Estabelecimento de vegetais
  - Viveiros
  - Importador de madeiras

Perfil de utilizador > Gerir pedidos de autorização > Selecionar operadores

### Selecionar um operador

País	Ovine/caprine Holdings (OVHOLD) Porcine Holdings (PORCHOLD) Quarantine (QUR) Semen collection and storage centres (SEM) <b>Produção biológica (UE &amp; País terceiro)</b> Aquaculture products and seaweeds (C) Live animals or unprocessed animal products (L) Organic Importer (ORGANIC IMPORTER) Organic Operator (ORGANIC OPERATOR) Processed agricultural products for use as feed Processed agricultural products for use as food Unprocessed plant products (A) Vegetative propagating material and seeds for
Secção:	<b>Fishing (UE &amp; País terceiro)</b> CATCH fishery products (CFFP) CATCH ports (CP) CATCH vessels (CATCH) Master of Vessel (CMV) <b>Outros (UE)</b> Control point (CP) Onward transportation facility (OTF)
Tipo de atividade	<b>Feed and Food of Non-Animal Origin (UE &amp; País terceiro)</b> Feed and Food of Non-Animal Origin (NON_AN) <b>Produtos de madeira importados (UE &amp; País terceiro)</b> FLEGT (FLEGT) <b>Vegetais (UE &amp; País terceiro)</b> Plant Nurseries (PLANTS) <b>Outros (UE &amp; País terceiro)</b> Responsible For the Consignment (RFL) Transporter (TRANSPORTER)
Pesquisa:	
Nome	

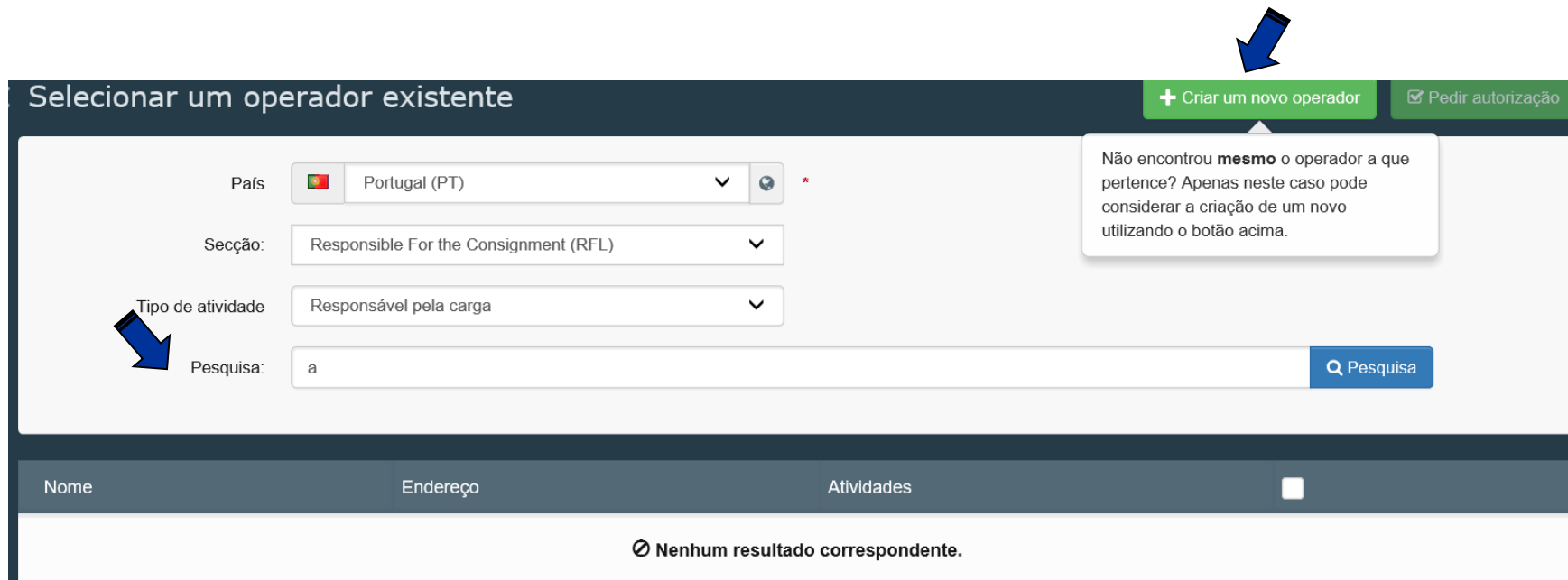


# Como utilizar?

## - Como aceder ao TRACES NT -



### TRACES NT – Operador

Pesquisar o operador a que pertence ou criar um novo



Selecionar um operador existente

[+ Criar um novo operador](#) [Pedir autorização](#)

País:  Portugal (PT) ▼  \*

Secção: Responsible For the Consignment (RFL) ▼

Tipo de atividade: Responsável pela carga ▼

Pesquisa: a [Pesquisa](#)

Não encontrou **mesmo** o operador a que pertence? Apenas neste caso pode considerar a criação de um novo utilizando o botão acima.

Nome	Endereço	Atividades
Ø Nenhum resultado correspondente.		

# Como utilizar?

## - Como aceder ao TRACES NT -

### TRACES NT – Operador

Criar  
Operador  
novo:

Criar operador para o pedido a anexar a ncmposal Criar um novo operador

Operator Details

Nome  \*

País  \*

Region

Cidade  \*

Endereço

Coordenadas  /

Telefone

Capítulo ou atividade

Capítulo  \*

Adicionar obrigatoriamente informação relativa a:

EORI ou NIF

email

Operator Identifiers + Add Identifier

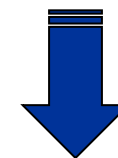
No identifiers.

# Como utilizar?

## - Como aceder ao TRACES NT -

### TRACES NT – Operador

## 5. Pedir autorização



Selecionar um operador existente

+ Criar um novo operador

☒ Pedir autorização

País

Portugal (PT)

▼

\*

Secção:

Responsible For the Consignment (RFL)

▼

Tipo de atividade

Responsável pela carga

▼

Pesquisa:

a

Q Pesquisa

Não encontrou **mesmo** o operador a que pertence? Apenas neste caso pode considerar a criação de um novo utilizando o botão acima.

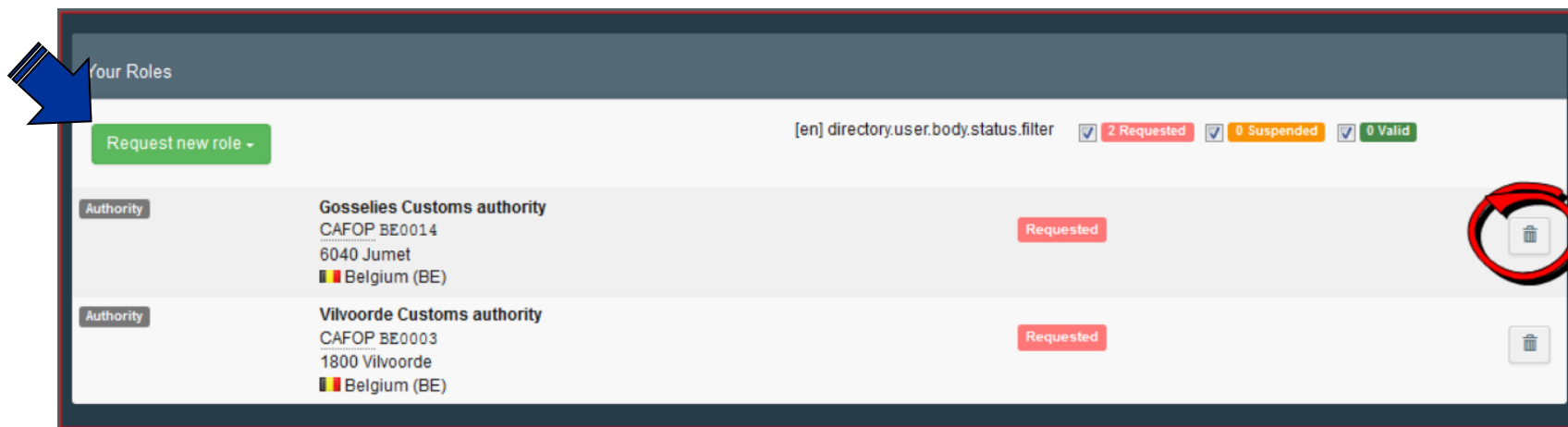
Nome	Endereço	Atividades	
<div> <div>Ø Nenhum resultado correspondente.</div> </div>			

# Como utilizar?

## - Como aceder ao TRACES NT -

### **TRACES NT – Operador**

Pedir autorização para mais do que um perfil:



Realizar as mesmas etapas.

# Obrigada